

多益英語測驗（口說與寫作） 2019年台灣考生成績統計報告

報告單位：ETS® 臺灣區總代理 忠欣股份有限公司

日期：2020/06/09

2019年台灣地區報考參加多益英語測驗（口說與寫作）的考生共有 4,786 人次，（含）有效統計人次為 4,500 人次。其中口說部分平均成績為 142 分，相當於多益口說能力分級 6 級；寫作部分平均成績為 156 分，相當於多益寫作能力分級 7 級。

另就分項統計內容敘述如下：考生年齡以 25 至 30 歲最多，比率約占 37.8%；22 至 24 歲居次，比率約占 25.9%。男女應考人次比例為 1:0.69，而男性與女性的口說及寫作平均成績相同，分別為 142 分與 156 分。

多益英語測驗（口說與寫作）考生在測驗正式開始之前填答的背景問卷調查，主要在調查考生的教育背景、工作經歷、英語學習狀況以及考生的應考經驗。

問卷結果可讓各相關單位更加了解應試者的學習背景，及其可能影響成績或其英語能力進步的因素。

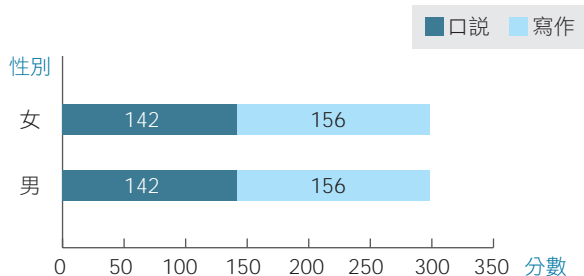
依考生的背景統計

以全體考生教育背景來看，其中教育程度為一般大學畢業者占比最高，占 55%；碩士或

**表1. 2019年多益英語測驗（口說與寫作）
應試者平均成績**

	口說	寫作	口說等級	寫作等級
最高分	200	200	8	9
最低分	20	20	1	1
平均分	142	156	6	7

**圖1. 2019年多益英語測驗（口說與寫作）
應試者平均成績—依性別**



**圖2. 2019年多益英語測驗（口說與寫作）
應試者平均成績—依年齡**

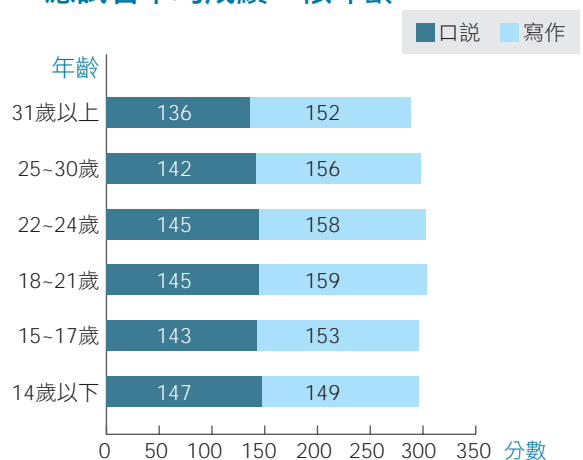


圖3. 2019年多益英語測驗（口說與寫作）
應試者平均成績—依目前之就業狀況

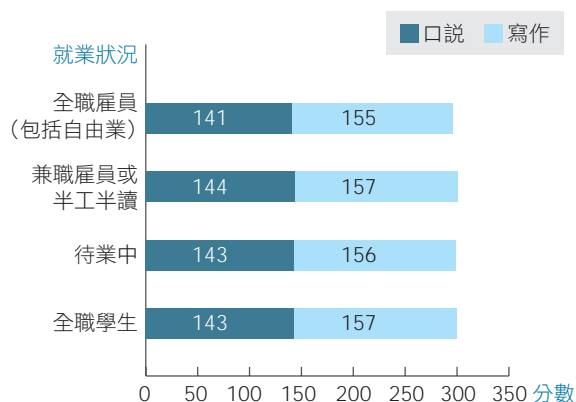


圖4. 2019年多益英語測驗（口說與寫作）
應試者目前就業狀況比率

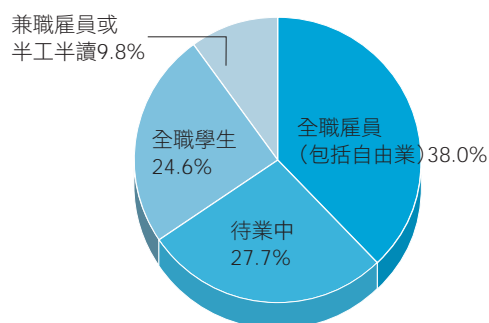


圖5. 2019年多益英語測驗（口說與寫作）
應試者平均成績—依畢業最高學歷（註1）

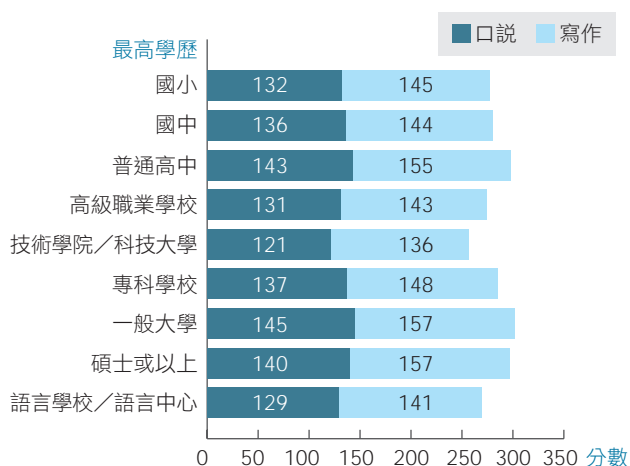
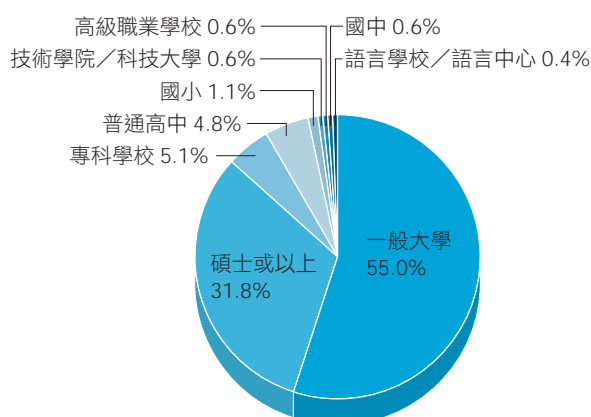


圖6. 2019年多益英語測驗（口說與寫作）
應試者之人次分布—依畢業最高學歷（註1）



註1：依填寫問卷考生目前就讀或已完成之最高學歷為主，然未填答問卷之考生則不在此數據內。

以上畢業者居次，占 31.8%，專科學校畢業者占比 5.1% 居第三。依考生就業現況來看，全職雇員占全體考生的 38%，占比最高；其次為待業人士占 27.7%；全職學生占 24.6% 居第三。依考生測驗目的來看，以求職為目的者占 59.3% 居第一；因應未來求學需要者占 15.7% 居次；其三則是為了學校或課程的畢業門檻要求，占 13%。

就職務類別來看，18.5% 的上班族考生從事科研專家工作；17.2% 從事教育／訓練工作；15.9% 從事客戶服務工作。

另外就產業類別來觀察，教育、學術單位的考生人次最多，約占上班族考生的 16.9%，其次為交通運輸業，約占 11.1%，電子產品製造業約占 10.8%，其他服務業約占 7.8%。

表2. 2019年多益英語測驗（口說與寫作）
應試者平均成績—依產業別

選項	口說	寫作
農業 / 漁業 / 林業 / 礦業	137	151
建築業 / 建築設計	138	158
食品製造業	139	141
藥品製造業	141	152
化學製造業	134	151
紡織 / 紙類製造業	141	161
油 / 石油 / 橡膠製造業	139	148
鋼鐵 / 其他金屬製品製造業	136	155
機械 / 精密機械設備製造業	146	162
電子產品製造業	139	157
汽車製造業	146	157
玻璃 / 水泥製品製造業	137	144
成衣製造業	139	157
其他製造業	138	153
教育 (高中及以下)	145	158
教育 (大專學院級以上 / 評量 / 研究)	146	160
各級政府機關 / 司法單位...等	139	156
外交事務	149	160
軍警	146	156
醫院 / 健康管理 / 醫學研究	135	149
旅館 / 旅遊 / 娛樂 / 餐飲業	147	159
其他服務業	145	157
公共事業 (電力 / 水利供應)	133	151
大眾傳播媒體	155	162
電信事業	138	152
零售 / 批發業	137	151
貿易業	146	155
金融 / 會計 / 銀行 / 證券業	139	154
保險業	144	161
不動產業	143	148
交通運輸業	142	155
其他產業	139	154
總計	143	157



圖7. 2019年多益英語測驗（口說與寫作）
應試者平均成績—依職務別

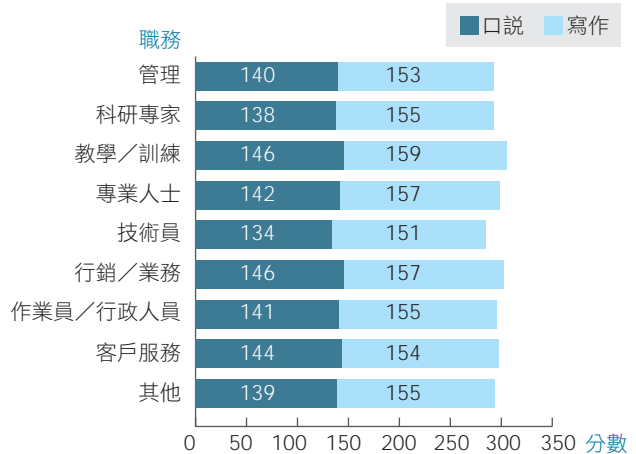


圖8. 2019年多益英語測驗（口說與寫作）
應試者之人次分布—依職務別

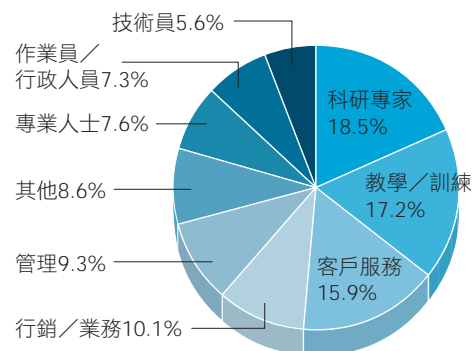


圖9. 2019年多益英語測驗（口說與寫作）
應試者之測驗目的比率

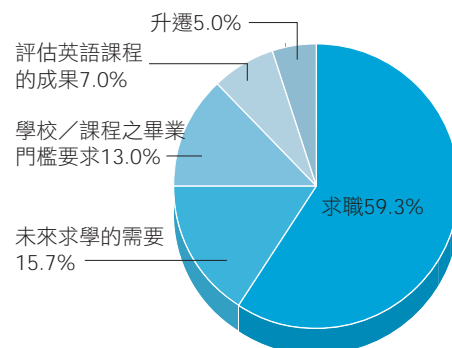


表3. 2019年多益英語測驗（口說與寫作）各分數級距百分比

口說		寫作	
分數	百分比%	分數	百分比%
200	1.1%	200	1.3%
190~	0.7%	190~	8.3%
170~	11.7%	170~	22.3%
150~	31.6%	150~	43.5%
130~	37.7%	130~	17.8%
110~	13.6%	110~	4.6%
90~	2.6%	90~	1.6%
70~	0.8%	70~	0.4%
50~	0.2%	50~	0.2%
30~	0.0%	30~	0.0%
10~	0.0%	10~	0.0%
總計	100%	總計	100%

表4. 2019年多益英語測驗（口說與寫作）各等級人次統計表

等級	人次	
	口說	寫作
9	0.0%	1.3%
8	1.8%	30.6%
7	23.1%	55.3%
6	57.8%	10.6%
5	13.6%	1.6%
4	3.1%	0.4%
3	0.5%	0.2%
2	0.1%	0.0%
1	0.0%	0.0%
總計	100%	100%



說明：

1. 詳細的多益英語測驗（口說與寫作）能力分級敘述，請見官網：http://www.toeic.com.tw/sw/about_sw.jsp
2. 圖表及資料內容：2019年1至12月台灣多益英語測驗（口說與寫作）公開測驗及企業／校園考統計（統計數字不含缺考人數）。
3. 以百分比計算之表格，各項級距百分比累加後若未達或超過100%，是因為小數點後二位以四捨五入計算之故。



多益英語測驗（口說與寫作）成績可分別對應能力等級來了解英語學習者的程度。口說能力共分8級；寫作能力共分9級。

考生口說與寫作能力分級敘述

台灣地區考生口說成績平均142分，屬於多益口說能力第6級。當6級能力的考生被要求以英語發表意見或回覆複雜的請求時，通常能夠做出相關的回應，不過聽者有時無法理解。可能原因為：表達時的發音不清楚或不恰當的語調、重音；文法上的錯誤；字彙量有限。此等級的考生通常可以英語回答問題，並且傳達基本的訊息。然而，有時候他們的回應是較難

被理解或解釋的，但朗讀英文文章時是可以被理解的。

台灣地區考生寫作成績平均156分，屬於多益寫作能力第7級。第7級的考生通常能夠以英文寫出清晰、一致且有效的文字，有效地表達明確訊息、問問題、下指令或提出請求，但僅能在某種程度上使用原因、例子或解釋來支持意見。當他們解釋意見時，其文字能表達相關論點，並提供支持論述，但這個級數出現的典型弱點包括：主要論點的支持論述不足，未能充分發揮；論點之間的連結不清；文法錯誤或用字遣詞錯誤。 