

# 2015 年多益測驗 台灣地區考生成績統計報告

報告單位：忠欣股份有限公司  
日期：2016/03/30

2015年台灣地區共有 376,706 人次考生報名參加多益測驗 (TOEIC)，其中公開測驗考生為 219,320 人次，企業／校園考考生為 157,386 人次。考生平均成績為 532 分，其中聽力部份平均成績 293 分，閱讀部分平均成績為 239 分。另就分項統計內容敘述如下：

考生的年齡以 24 歲以下居多，比例約佔 77%；男女比例為 1:1.30，女性考生比男性考生多出 30%，且女性考生平均成績為 541 分，勝過男性考生的 521 分；全職的上班族考生約佔 19.4%，全職學生則佔總考生人次的 65.2%。

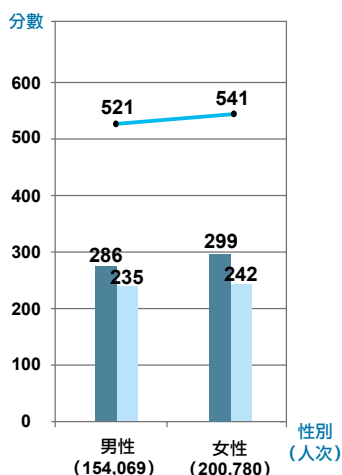
以全體考生教育背景來看，教育程度在大專院校或以上的考生為 289,626 人次，佔 81.8%，其中以商管科系畢業的考生 92,306 人次最多，約佔 26.1%；企業或機關服務的上班族約有 125,500 人次，約佔全體考生的 35.2%，上班族考生的 14.8% 從事科技研發工作，13.3% 從事行政相關工作，11% 從事客戶服務工作。

另外就產業類別來觀察，教育、學術單位的考生人次最多，約佔上班族考生的 24.1%，其次為電子產品製造業約佔 11.5%，其他服務業約佔 10.9%，旅館／旅遊／娛樂／餐飲業約佔 9.2%，金融／會計／銀行／證券業約佔 5.1%，另有約 3.6% 的考生為各級政府機關公務人員。

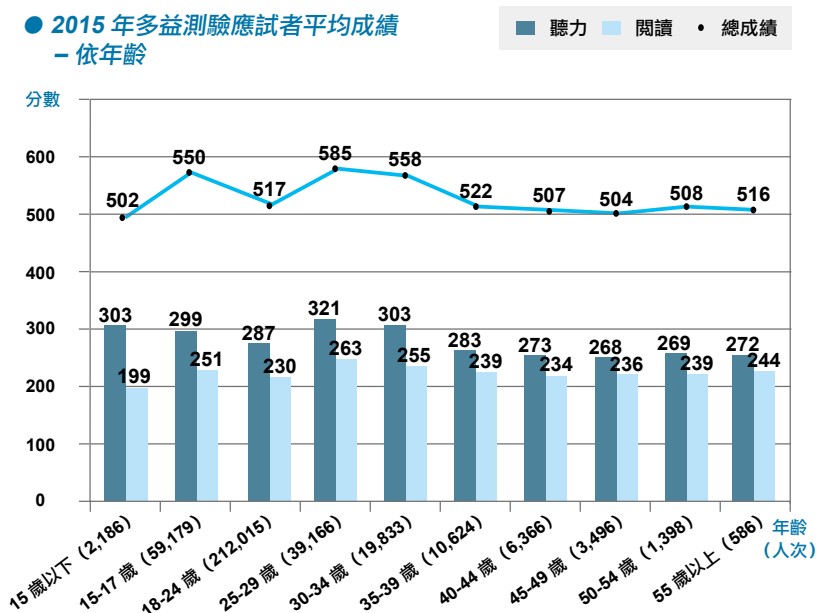
## ● 2015 年多益測驗應試者平均成績 - 依產業別

選項	人次	百分比	聽力	閱讀	總成績
外交事務	196	0.16%	348	306	653
貿易業	1,883	1.50%	334	271	605
教育 (高中及以下)	10,911	8.69%	312	259	571
藥品製造業	787	0.63%	308	261	569
大眾傳播媒體	1,421	1.13%	315	248	563
軍警	3,518	2.80%	302	256	557
電信事業	575	0.46%	302	248	550
交通運輸業	3,870	3.08%	307	241	547
成衣製造業	277	0.22%	304	242	546
其它產業	4,314	3.44%	301	245	545
金融 / 會計 / 銀行 / 證券業	6,401	5.10%	293	250	542
各級政府機關 / 立法司法單位等	4,602	3.67%	284	252	536
電子產品製造業	14,501	11.55%	288	238	526
其它製造業	2,138	1.70%	288	233	521
玻璃 / 水泥製品製造業	329	0.26%	283	236	518
保險業	762	0.61%	285	233	518
農業 / 漁業 / 林業 / 礦業	1,070	0.85%	279	228	507
教育 (大專學院及以上 / 評量 / 研究)	19,395	15.45%	279	225	505
零售 / 批發業	1,896	1.51%	281	218	500
紡織 / 紙業製造業	974	0.78%	277	221	498
汽車製造業	1,615	1.29%	273	220	493
醫院 / 健康管理 / 醫學研究	5,505	4.39%	273	219	492
不動產業	422	0.34%	275	216	491
鋼鐵 / 其他金屬製品製造業	1,911	1.52%	268	221	489
機械 / 精密機械設備製造業	3,761	3.00%	269	214	483
其它服務業	13,747	10.95%	271	209	480
食品製造業	921	0.73%	265	212	477
公共事業 (電力 / 水力供應)	398	0.32%	259	215	474
化學製造業	2,254	1.80%	257	213	470
建築業 / 建築設計	2,143	1.71%	263	201	464
旅館 / 旅遊 / 娛樂 / 餐飲業	11,636	9.27%	262	195	457
油 / 石油 / 橡膠製造業	1,397	1.11%	239	193	432
其它公務人員	-	0.00%	-	-	-
總計	125,530	100.0%	283	229	512

● 2015 年多益測驗應試者平均成績 - 依性別



● 2015 年多益測驗應試者平均成績 - 依年齡



● 2015 年多益測驗應試者平均成績 - 依畢業學歷別及學院別

選項	人次	百分比	聽力	閱讀	總成績
文學院	64,749	18.3%	321	259	580
社會科學院	16,566	4.7%	313	265	578
商管學院	92,306	26.1%	294	240	534
理學院	33,680	9.5%	285	234	519
醫學院	21,171	6.0%	269	221	489
工學院	54,413	15.4%	270	218	489
其他 / 無	70,266	19.9%	290	237	528
總計	353,151	100.0%	293	239	532

● 2015 年多益測驗應試者平均成績 - 依目前之就業狀況

選項	人次	百分比	聽力	閱讀	總成績
全職雇員	68,404	19.4%	299	247	545
兼職雇員	27,759	7.9%	256	196	452
待業中	26,510	7.5%	335	276	611
全職學生	230,173	65.2%	291	238	529
總計	352,846	100.0%	293	239	532

註 1 :

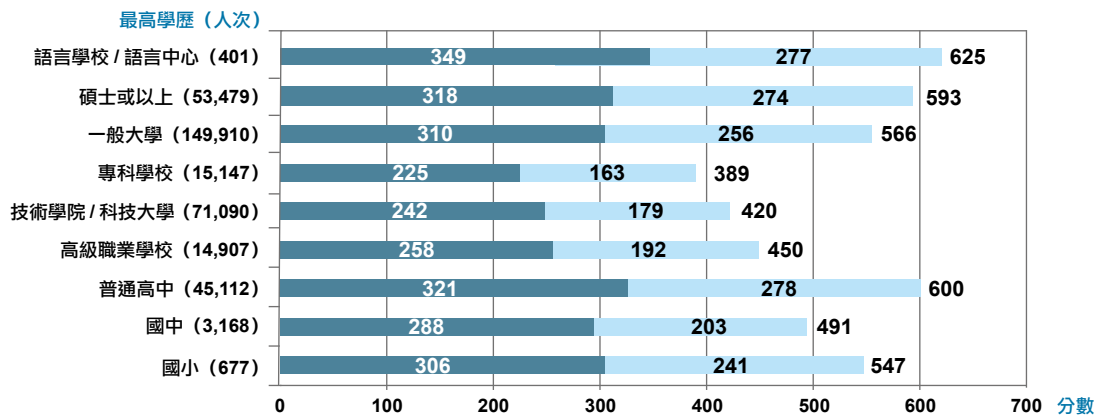
本報告之圖表及資料來源：《2015 年 1-12 月台灣地區多益公開測驗及校園 / 企業考統計》

圖表資料來源：ETS 臺灣區總代理

統計人數：354,849 人次

(本統計僅依據參與公開測驗及校園 / 企業考考生之成績，統計數字不含缺考人次)

● 2015 年多益測驗應試者平均成績 – 依畢業最高學歷 (註 2)

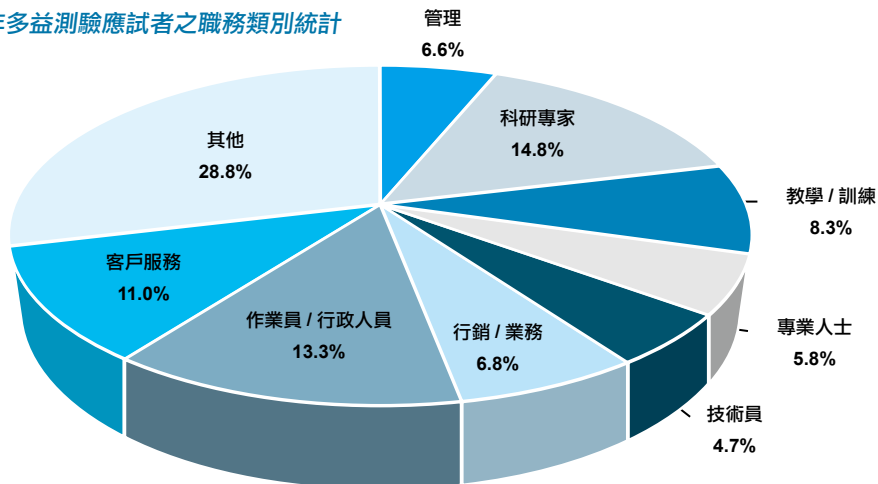


註 2：依填寫問卷考生目前就讀或已完成之最高學歷為主

● 2015 年分數級距人數統計表

總成績	人次	百分比
10~	22,850	6%
250~	104,782	30%
450~	64,511	18%
550~	59,988	17%
650~	48,501	14%
750~	45,734	13%
900~990	8,483	2%
總計	354,849	100%

● 2015 年多益測驗應試者之職務類別統計

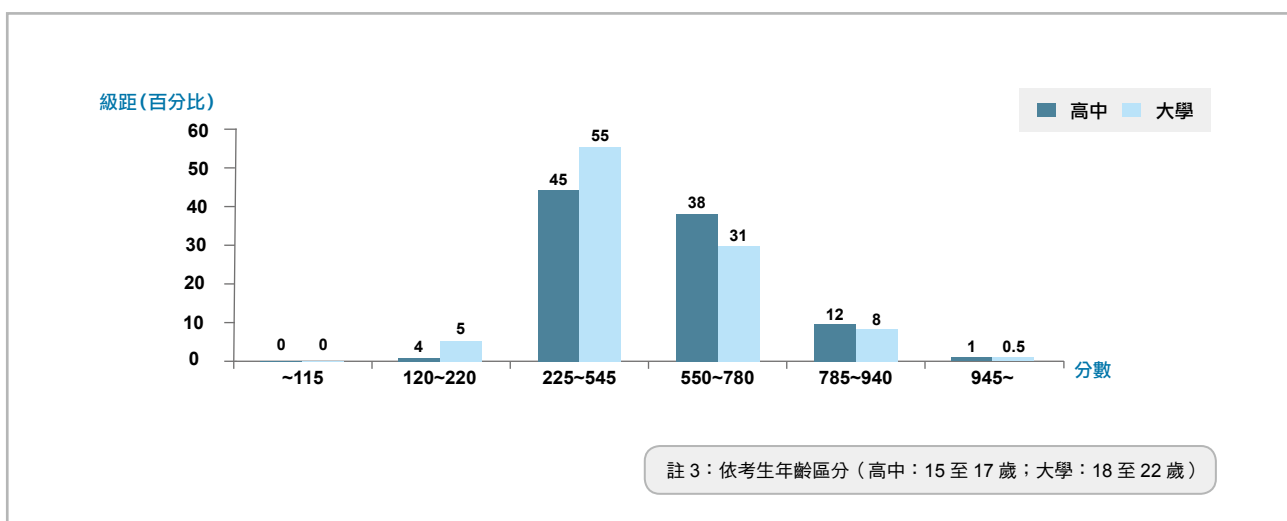


### 考生年齡推測的教育程度統計

依據多益測驗問卷內容，並不能精確區分考生所來自的學校是高中或大學，為了因應統計資料使用者的需求，僅能用考生年齡來推測所屬學校的教育程度是高中或大學，但這不能視為必然的答案，僅為一種或然性的參考概念。

2015 年參加多益測驗的高中生（年齡約為 15 ~ 17 歲考生）人次為 59,179 人，其總成績平均分數為 550 分。大學生（年齡約為 18 ~ 22 歲考生），人次為 177,977 人，其總成績平均分數為 504 分。

#### ● 2015 年多益測驗應試者高中與大學生績級距分布圖 (註 3)



### 以考生填寫之就讀學校推測 一般大學 / 技職校院學生的多益分數統計

另就大學生的敘述統計參數又可細分為一般大學與技職校院兩類。2015 年參加多益測驗的一般大學考生為 100,638 人次，總成績平均為 561 分，聽力平均分數為 307 分，閱讀平均分數為 254 分；技職校院考生為 69,824 人次，總成績平均為 413 分，聽力平均分數為 236 分，閱讀平均分數為 175 分。

#### ● 2015 年多益測驗應試者 一般大學 / 技職校院學生成績統計表 (註 4)

	人次	聽力	閱讀	總成績
一般大學	100,638	307	254	561
技職校院	69,824	236	175	413
合計	170,462	278*	222*	500*

註 4：區分方式：  
企業 / 校園考：依考試單位名稱；  
公開測驗：依考生報考時所填寫學校名稱為主

\* 整體大學生之聽力 / 閱讀 / 總成績平均分數