

2016 年多益口說與寫作測驗 台灣地區考生成績敘述統計報告

報告單位 / ETS® 臺灣區總代理 忠欣股份有限公司
日期 / 2017/08/03

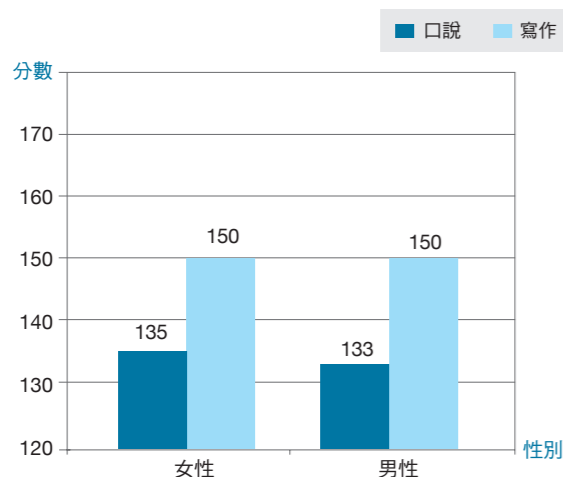
2016年台灣地區報考參加多益口說與寫作測驗 (TOEIC® Speaking and Writing Tests) 報名考生共有 5,231 人次，口說與寫作部分應考人次分別為 4,804 人次與 4,802 人次。口說部分成績平均為 134 分，相當於多益口說能力分級 6 級，寫作部分成績平均為 150 分，相當於多益寫作能力分級 7 級^註。

另就分項統計內容敘述如下：考生的年齡以 22 至 24 歲整體表現最好，口說部分成績平均為 138 分，寫作部分則為 153 分；男女考生中，

● 2016 年多益口說與寫作測驗平均成績敘述統計

	口說	寫作	口說等級	寫作等級
最高分	200	200	8	9
最低分	10	10	1	1
平均分	134	150	6	7

● 2016 年多益口說與寫作測驗平均成績 — 依性別



女性口說與寫作平均成績分別為 135 分與 150 分，男性的口說與寫作平均成績則為 133 分與 150 分。

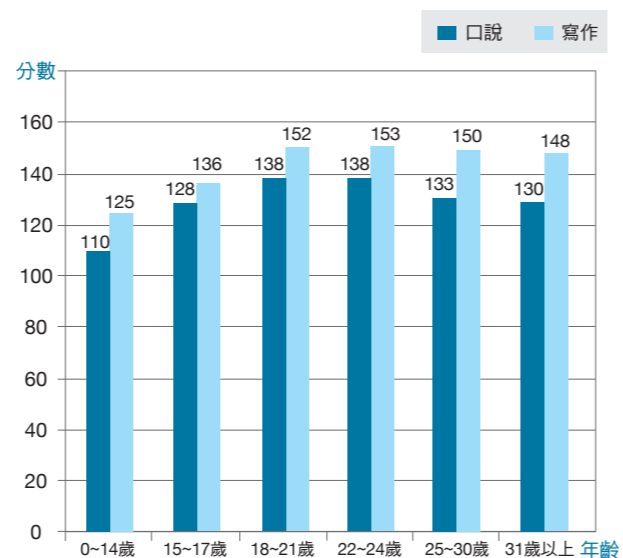
考生口說與寫作能力分級敘述

台灣區考生口說成績平均 134 分，屬於多益口說能力第 6 級，當 6 級能力的考生被要求以英語發表意見或回覆複雜的請求時，通常能夠做出相關的回應，不過聽者有時無法理解。可能原因為下列幾點：

- ◆發音不清楚或語調、重音不恰當。
- ◆文法上的錯誤。
- ◆字彙量有限。

此等級的考生通常可以英語回答問題，並且傳達基本的訊息。然而，有時候他們的回應是

● 2016 年多益口說與寫作測驗平均成績 — 依年齡



較難被理解或解釋的，但朗讀英文文章時是可以被理解的。台灣區考生寫作成績平均 150 分，屬於多益寫作能力第 7 級，第 7 級的考生通常能夠以英語寫出清晰、一致且有效的文字，有效地表達明確訊息、問問題、下指令或提出請求，但僅能在某種程度上使用原因、例子或解釋來支持意見。當他們解釋意見時，其文字能表達相關論點，並提供支持論述，但這個級數出現的典型弱點包括：

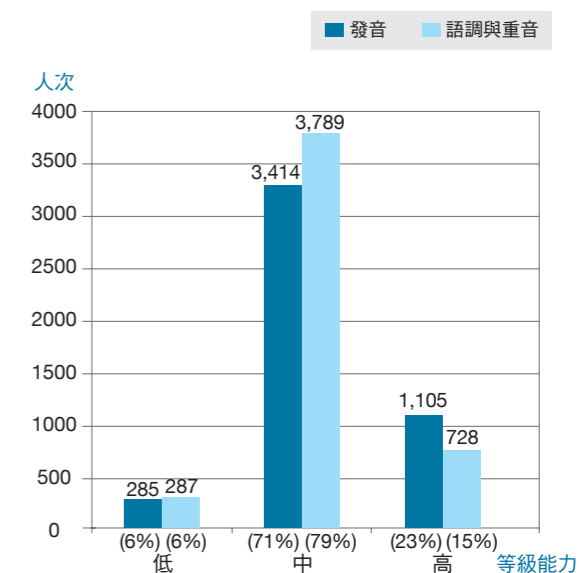
- ◆主要論點的支持論述不足，未能充分發揮。
- ◆論點之間的連結不清。
- ◆文法錯誤或用字遣詞錯誤。

在多益口說測驗中，台灣區考生的「發音」、「語調與重音」能力等級的人數分布皆落在中級，但「發音」能力為高級的人數比「語調與重音」能力高級的人數多出 8%，顯示考生「語調與重音」能力偏弱，仍有提升的空間。

● 2016 年多益口說與寫作測驗各分數級距百分比

口說			寫作		
分數	人次	百分比 %	分數	人次	百分比 %
10~	5	0.1%	10~	6	0.1%
30~	10	0.2%	30~	8	0.2%
50~	30	0.6%	50~	14	0.3%
70~	85	1.8%	70~	61	1.3%
90~	375	7.8%	90~	173	3.6%
110~	993	20.7%	110~	379	7.9%
130~	1,720	35.8%	130~	1,063	22.1%
150~	1,080	22.5%	150~	1,876	39.1%
170~	427	8.9%	170~	837	17.4%
190~	46	1.0%	190~	293	6.1%
200	33	0.7%	200	92	1.9%
總計	4,804	100.0%	總計	4,802	100.0%

● 2016 年多益口說測驗 — 發音、語調與重音能力等級人次分布圖



註：
 ● 詳細的多益口說與寫作測驗能力分級敘述，請見官網：http://www.toeic.com.tw/sw/about_sw.jsp
 ● 圖表及資料來源：2016 年 1-12 月台灣多益口說與寫作測驗公開測驗及企業/校園考統計。
 ● 以百分比計算之表格，各項級距百分比累加後若未達到 100.0%，是因為小數點後 2 位以四捨五入計算之故。
 ● 總報名考生人次：5,231 人次；應考人次：口說為 4,804 人次；寫作為 4,802 人次。
 ● 本統計僅依據參與公開測驗及校園/企業考考生之成績，統計數字不含缺考人次

