

2015 年多益口說與寫作測驗 台灣地區考生成績敘述統計報告

報告單位：ETS®臺灣區總代理 忠欣股份有限公司

日期：2016/06/30

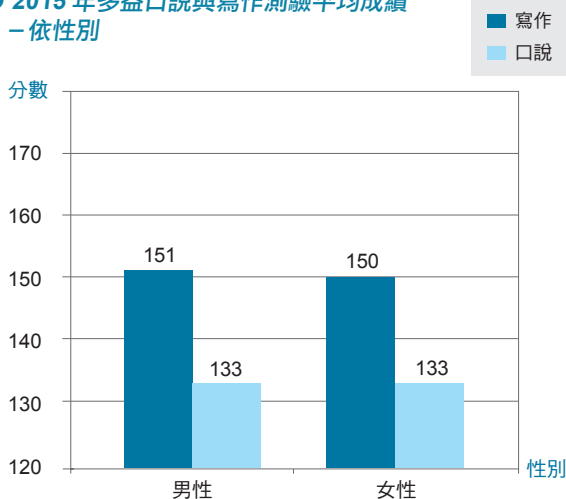
2015年台灣地區報考參加多益口說與寫作測驗（TOEIC Speaking and Writing Tests）報名考生共有 4,576 人次。口說部分成績平均為 133 分，相當於多益口說能力分級 6 級^{註 1}，寫作部分成績平均為 150 分，相當於多益寫作能力分級 7 級。另就分項統計內容敘述如下：

考生的年齡以 25-30 歲最多，比例約佔 33.0%，22-24 歲以上居次，比例約佔 24.0%；男女應考人次比例為 1:1.03，女性應試者人次比男性應試者人次多出 3%。女性口說與寫作平均成績分別為 133 分與 150 分，男性的口說及寫作平均成績則為 133 分與 151 分。

● 2015 年多益口說與寫作測驗平均成績敘述統計

	口說	寫作	口說等級	寫作等級
最高	200	200	8	9
最低	30	10	1	1
平均	133	150	6	7

● 2015 年多益口說與寫作測驗平均成績 — 依性別



考生口說與寫作能力分級敘述

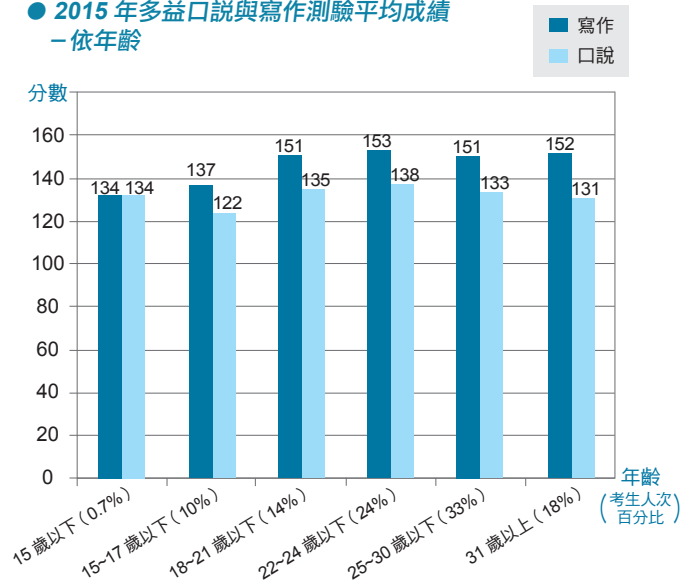
台灣區考生口說成績平均 133 分，屬於多益口說能力第 6 級，當 6 級能力的考生被要求以英語發表意見或回覆複雜的請求時，通常能夠做出相關的回應，不過聽者有時無法理解。可能原因為下列幾點：

- ◆ 說話者表達時的發音不清楚或語調、重音不恰當。
- ◆ 文法上的錯誤。
- ◆ 字彙量有限。

此等級的考生通常可以英語回答問題，並且傳達基本的訊息。然而，有時候他們的回應是較難被理解或解釋的，但朗讀英文文章時是可以被理解的。

台灣區考生寫作成績平均 150 分，屬於多益寫作能力第 7 級，第 7 級的考生通常能夠以英語寫

● 2015 年多益口說與寫作測驗平均成績 — 依年齡



* 註 1 :

詳細的多益口說與寫作測驗能力分級敘述，請見官網：
http://www.toEIC.com.tw/sw/about_sw.jsp



出清晰、一致且有效的文字，有效地表達明確訊息、問問題、下指令或提出請求，但僅能在某種程度上使用原因、例子或解釋來支持意見。當他們解釋意見時，其文字能夠表達相關論點，並提供支持論述，但這個級數出現的典型弱點包括：

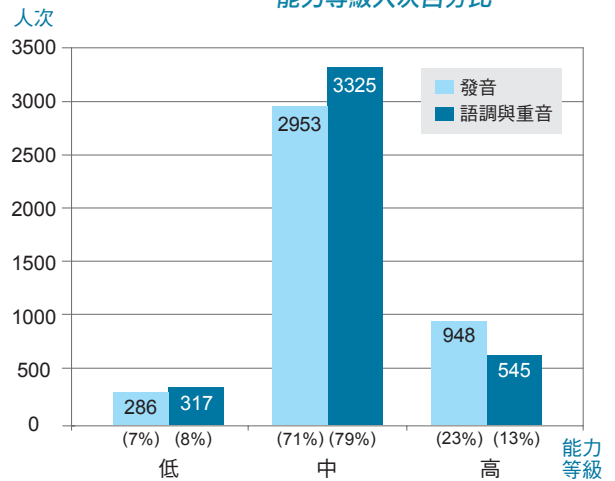
- ◆ 主要論點的支持論述不足，未能充分發揮。
- ◆ 論點之間的連結不清。
- ◆ 文法錯誤或用字遣詞錯誤。

發音、語調與重音能力說明

在多益口說測驗中，台灣區考生的「發音」、「語調與重音」能力等級的人數分布皆為中級，但「發

音」能力為高級的人數比「語調與重音」能力高級的人數多出 10%，顯示考生「語調與重音」能力偏弱，仍有提升的空間。

● 2015 年多益口說測驗 – 發音、語調與重音能力等級人次百分比



● 2015 年多益口說與寫作測驗各分數級距累進百分比

口 說			
分數	人次	百分比 %	累積百分比 %
10~	3	0.1%	0.1%
30~	16	0.4%	0.5%
50~	30	0.7%	1.2%
70~	85	2.0%	3.2%
90~	349	8.3%	11.5%
110~	872	20.8%	32.4%
130~	1515	36.2%	68.6%
150~	903	21.6%	90.1%
170~	343	8.2%	98.3%
190~	37	0.9%	99.2%
200	33	0.8%	100.0%
總計	4186	100.0%	

寫 作			
分數	人次	百分比 %	累積百分比 %
10~	2	0.0%	0.0%
30~	6	0.1%	0.2%
50~	15	0.4%	0.5%
70~	43	1.0%	1.6%
90~	96	2.3%	3.9%
110~	358	8.6%	12.4%
130~	955	22.8%	35.2%
150~	1657	39.6%	74.8%
170~	730	17.4%	92.2%
190~	245	5.9%	98.1%
200	80	1.9%	100.0%
總計	4187	100.0%	

註 2 : ● 圖表及資料來源：2015 年 1-12 月台灣多益口說與寫作測驗公開測驗及企業／校園考統計。

- 以百分比計算之表格，各項級距百分比累加後若未達到 100.0%，是因為小數點後 2 位以四捨五入計算之故。
- 總報名考生人次：4,576 人次；應考人次：口說為 4186 人次；寫作為 4187 人次。
- 本統計僅依據參與公開測驗及校園／企業考考生之成績，統計數字不含缺考人次